



Peugeot a édité ce guide pour vous aider à configurer votre **308 SW** selon vos désirs. Vous y trouverez aussi toutes les caractéristiques techniques qui distinguent votre **308 SW**, et toutes les informations dont vous pouvez avoir besoin sur les services que Peugeot vous apporte.

PEUGEOT **308 SW**

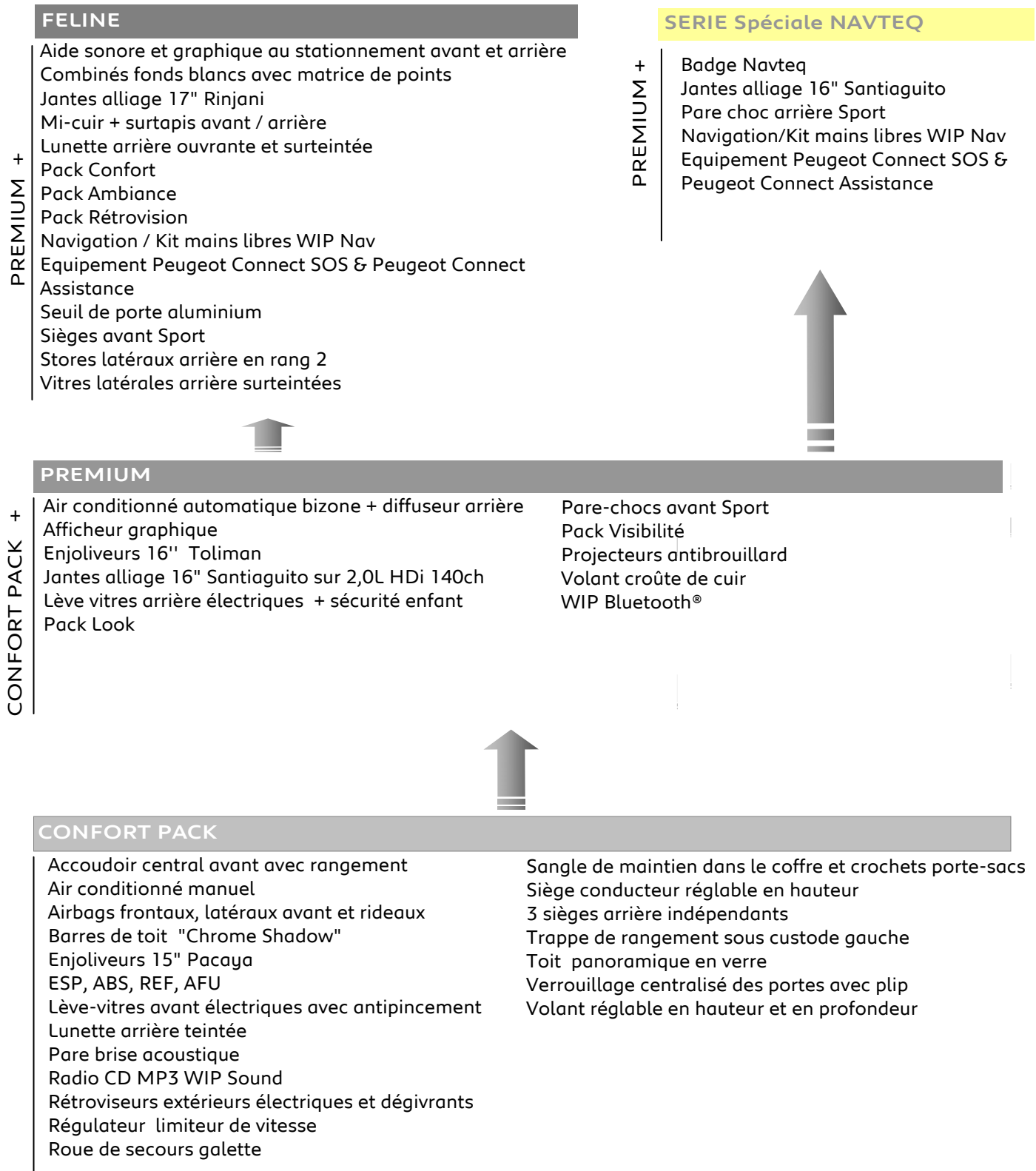
11A

**TARIFS, ÉQUIPEMENTS ET
CARACTÉRISTIQUES TECHNIQUES**
APPLICABLES AU 03 JANVIER 2011



V1.0
22/12/2010

1. CHOISISSEZ VOTRE FINITION



Pack Confort : réglage lombaire avant, rangement sous siège passager avant, stores latéraux de rang 2, tablettes aviation en rang 2, siège passager avant réglable en hauteur

Pack Visibilité : allumage automatique des feux de croisement, essuie-vitre avant à déclenchement automatique, pare-brise athermique, éclairage d'accueil extérieur et éclairage d'accompagnement automatique

Pack Rétrovision + Pack Ambiance : éclairage de seuils de portes avant + Eclairage des caves à pieds avant + Miroirs de courtoisie éclairés + Led d'ambiance dans plafonnier + Lampe nomade de coffre + rétroviseur intérieur photosensible et rétroviseurs extérieurs rabattables électriquement

Pack Look : baguettes latérales de protection et bandeaux de pare-chocs, peints couleur caisse

Navigation/Kit mains libres WIP Nav : Navigation GPS avec cartographie Europe via carte SD, écran couleur 7", Kit mains libres bluetooth®, autoradio CD RDS tri-tuner compatible MP3 et WMA, prise auxiliaire RCA audio.

WIP Bluetooth® : Kit mains libres Bluetooth® avec Port USB et prise auxiliaire RCA, permettant l'écoute d'un baladeur numérique MP3, fonction streaming audio selon compatibilité du téléphone portable

2. CHOISISSEZ VOS ÉQUIPEMENTS

2.1 Sécurité . Confort

	Confort Pack	Premium	Navteq	Féline
SÉCURITÉ	ABS (antiblocage des roues)	●	●	●
	Aide sonore et graphique au stationnement arrière		○	○
	Aide sonore et graphique au stationnement avant et arrière			●
	Aide au freinage d'urgence (AFU)	●	●	●
	Airbags frontaux conducteur et passager adaptatifs (passager neutralisable), latéraux avant et rideaux	●	●	●
	Alarme et superverrouillage			○
	Alarme sonore d'oubli d'extinction des feux et de la clé de contact	●	●	●
	Allumage automatique des feux de détresse	●	●	●
	Antidémarrage codé électronique	●	●	●
	Appuie-tête avant assurant le maintien de la tête en cas de choc avec réglage en hauteur	●	●	●
	Appuie-tête arrière (x 3) réglables en hauteur	●	●	●
	Alerte de débouclage de la ceinture de sécurité passager avant	●		
	Boitier témoin de non bouclage des ceintures de sécurité + alerte débouclage arrière		●	●
	Ceintures de sécurité arrière 3 points avec limiteur d'effort	●	●	●
	Ceintures de sécurité avant pyrotechniques réglables en hauteur avec limiteur d'effort	●	●	●
	Contrôle dynamique de stabilité (ESP)	●	●	●
	Détecteurs de sous-gonflage			
	Déverrouillage automatique de tous les ouvrants en cas de choc	●	●	●
	Fixations Isofix aux 3 places arrière	●	●	●
	Projecteurs antibrouillard	○	●	●
	Régulateur limiteur de vitesse	●	●	●
	Répartiteur électronique de freinage (REF)	●	●	●
Roue de secours Type "galette"	●	●	●	
Verrouillage automatique de tous les ouvrants en roulant	●	●	●	
CONFORT	Air conditionné manuel	●		
	Air conditionné automatique bizona avec diffuseur arrière + Pack Visibilité (allumage automatique des feux de croisement, essuie-vitre avant à déclenchement automatique, pare-brise athermique, éclairage d'accueil extérieur et éclairage d'accompagnement automatique) + Projecteurs antibrouillard.	○	●	●
	Accoudoir central avant avec rangement	●	●	●
	Allumage automatique des feux de croisement	●	●	●
	Barres de toit longitudinales "Chrome Shadow"	●	●	●
	Boîte à gants éclairée et réfrigérable	●	●	●
	Cache bagages à rideau enrouleur	●	●	●
	Direction électro-hydraulique à assistance variable	●	●	●
	Eclairage d'accompagnement (automatique à partir de Premium)	●	●	●
	Essuie-vitre avant à déclenchement automatique		●	●
	Essuie-vitre arrière à déclenchement automatique (si la marche arrière et les essuie-vitres avant sont enclenchés)	●	●	●
	Filet de retenue charge haute	○	○	
	Filtre à pollen	●	●	●
	Indicateur de température extérieure	●	●	●
	Lève-vitres avant électriques et séquentiels avec antipincement	●	●	●
	Lève-vitres arrière électriques et séquentiels avec antipincement et sécurité enfant électrique		●	●
	Lunette arrière teintée	●	●	●
	Lunette arrière ouvrante indépendante et surteintée			●
	Ordinateur de bord	●	●	●
	Pare-brise acoustique	●		
	Pare-brise athermique et acoustique		●	●
	Plafonnier central avant avec 2 spots de lecture + Plafonnier central arrière + Eclairage de coffre	●	●	●
	Poches aumônières au dos des sièges avant	●	●	●
	Prise 12V à l'avant et dans le coffre	●	●	●
	Rétroviseur intérieur photosensible		P	
	Rétroviseurs extérieurs électriques et dégivrants	●	●	●
	Rétroviseurs extérieurs rabattables électriquement		P	
	Sangle de maintien dans le coffre et crochets porte-sacs	●	●	●
	Siège conducteur réglable en hauteur	●	●	●
	Sièges arrière (x3) en rang 2, indépendants, coulissants, inclinables, rabattables et déposables	●	●	●
	Tablette aviation en rang 2		P	
	Toit panoramique en verre avec velum électrique séquentiel	●	●	●
Trappe de rangement latérale dans le coffre	●	●	●	
Trappe de rangement sous custode gauche	●	●	●	
Verrouillage centralisé des portes avec plip	●	●	●	
Vitres latérales arrière surteintées (entraîne la lunette arrière surteintée)			●	
Volant réglable en hauteur et en profondeur	●	●	●	

P = inclus dans un pack d'options

● = de série

○ = en option

2.2 Esthétique. Audio & communication. Packs

	Confort Pack	Premium	Navteq	Féline
ESTHÉTIQUE	Combiné fond noir avec LCD	●	●	●
	Combiné fond blanc avec matrice de points			●
	Garnissage mi Cuir			●
	Pack Look : baguettes latérales de protection et bandeaux de pare-chocs peints couleur caisse		●	●
	Pare-chocs avant sport		●	●
	Pare-chocs arrière sport			●
	Peinture métallisée	○	○	○
	Peinture Vernie (Rouge Babylone)	○	○	○
	Poignées de portes et embases de rétroviseurs peintes couleur caisse	●	●	●
	Pommeau et soufflet de levier de vitesses en TEP (en cuir si prise de l'option cuir intégral)		●	●
	Seuil de portes aluminium			●
	Sièges avant sport			●
	Volant croûte de cuir		●	●
AUDIO ET COMMUNICATION	Afficheur graphique		●	●
	Radio CD MP3 WIP Sound	●		
	Équipement Peugeot Connect SOS + Peugeot Connect Assistance (incompatible avec la Navigation/Téléphone WIP Com 3D et sous réserve d'acceptation à la commande)	○		
	WIP Bluetooth® (incompatible avec la Navigation/Kit mains libres WIP Nav) : Kit mains libres Bluetooth® avec Port USB et prise auxiliaire RCA, permettant l'écoute d'un baladeur numérique MP3, fonction streaming audio selon compatibilité du téléphone portable		●	
	Navigation/Kit mains libres WIP Nav (navigation GPS avec cartographie Europe via carte SD, écran couleur 7", kit mains libres Bluetooth®, autoradio CD RDS tri-tuner compatible MP3 et WMA, prise auxiliaire RCA audio) + Projecteurs antibrouillard	○		
	Navigation / Kit mains libres WIP Nav + Equipement Peugeot Connect SOS & Peugeot Connect Assistance (incompatible avec la Navigation/Téléphone WIP Com 3D et sous réserve d'acceptation à la commande) : navigation GPS avec cartographie Europe via carte SD, écran couleur 7", Kit mains libres bluetooth®, autoradio CD RDS tri-tuner compatible MP3 et WMA, prise auxiliaire RCA audio		○	●
	Navigation/Téléphone WIP Com 3D : navigation GPS avec cartographie Europe 3 Dimensions, écran couleur haute résolution 7", téléphone GSM mains libres intégré, kit mains libres Bluetooth®, autoradio CD RDS tri-tuner compatible MP3 et WMA, lecteur DVD (à l'arrêt), port USB, lecteur de carte SD, prise auxiliaire RCA audio et vidéo, disque dur 40 Go avec fonction Jukebox 10 Go, service Peugeot Urgence (sous réserve d'acceptation à la commande) Attention : option disponible ultérieurement			○
	Système Hifi JBL			P
PACKS	Pack Acoustique : système Hifi JBL et vitres latérales feuilletées			○
	Pack Confort : réglage lombaire avant, rangement sous siège passager avant, stores latéraux de rang 2, siège passager avant réglable en hauteur		○	●
	Pack Cuir : garnissage cuir, surtapis avant / arrière et sièges avant chauffants. (Voir descriptif détaillé du cuir dans la rubrique teintes et garnissages)			○
	Pack Électrique : siège conducteur à réglage électrique 4 axes, mémorisation des réglages du poste de conduite (siège conducteur et rétroviseurs extérieurs), 2 clés plip avec gestion des profils et rétroviseurs extérieurs indexés à la marche arrière. Disponible uniquement si prise de l'option Cuir. (entraîne la suppression des tiroirs sous sièges avant)			○
	Pack Visibilité : allumage automatique des feux de croisement, essuie-vitre avant à déclenchement automatique, pare-brise athermique, éclairage d'accueil extérieur et éclairage d'accompagnement automatique		●	●
	Pack Rétrovision : rétroviseur intérieur photosensible et rétroviseurs extérieurs rabattables électriquement		○	●
	Pack Rétrovision + Pack Ambiance : éclairage de seuils de portes avant + Eclairage des caves à pieds avant + Miroirs de courtoisie éclairés + Led d'ambiance dans plafonnier + Lampe nomade de coffre + rétroviseur intérieur photosensible et rétroviseurs extérieurs rabattables électriquement			●
	Pack Vision : projecteurs xénon, lave-projecteurs et projecteurs directionnels dynamiques (inclut le détecteur de sous gonflage)			○
P = inclus dans un pack d'options ● = de série ○ = en option				

3. CHOISISSEZ VOTRE HABILLAGE

3.1 COULEURS ET GARNISSAGES

					Opagues		Métallisées (en option)					Vernie (en option)	
					Blanc Banquise	Gris Hurricane *	Vapor Grey	Gris Thorium	Bleu Abyesse	Gris Aluminium	Gris Shark	Noir Perla Nera	Rouge Babylone
					P0WP	P09G	M0VG	M09H	M05S	M0ZR	M09P	M09V	M5P9
308 SW	Confort Pack	Noire	Chaîne et trame Kawana Noir Mistral		TTFX	P	●	●	●	●	●	●	●
	Premium	Noire	Chaîne et trame Kawana Noir Mistral		TTFX	P	●	●	●	●	●	●	●
	Navteq	Noire	Chaîne et trame Kawana Noir Mistral		TTFX	●		●		●		●	●
	Féline	Noire	Mi Cuir Noir Mistral		XDFX	●	●	●	●	●	●	●	●
		Noire	Cuir Noir Mistral		Q1FX	○	○	○	○	○	○	○	○
	Grège	Cuir Perforé Grège		QDFS	○	○	○	○	○	○	○	P	

P = possible

● = de série

* Teinte disponible jusqu'à fin janvier 2011

Descriptif détaillé des garnissages mi-cuir :

Sièges avant : face avant et côtés d'appuie-tête, haut de devant de dossier, joues intérieures des extensions latérales de dossier et de coussin, partie avant de la face portante du coussin, en cuir

Sièges arrière Rang 2 : face avant d'appuie-tête, haut de devant de dossier, joues intérieures des extensions latérales de dossier et de coussin, partie avant du coussin, en cuir

Sièges arrière Rang 3 : face avant d'appuie-tête, haut de devant de dossier, côté droit et gauche de dossier sur partie basse, côté droit et gauche de coussin sur partie arrière, partie avant centrale du coussin, en cuir

Descriptif détaillé des garnissages cuir :

Sièges avant : face avant d'appuie-tête en cuir, joues intérieures des extensions latérales de dossier en cuir, milieu des faces portantes de dossiers et milieu des faces portantes de coussins en cuir ou cuir perforé, joues intérieures des extensions latérales de coussin en cuir

Sièges arrière Rang 2 : face avant d'appuie-tête, joues intérieures des extensions latérales de dossier en cuir, milieu des dossiers et milieu des coussins en cuir ou cuir perforé, joues intérieures des extensions latérales de coussin en cuir

Sièges arrière Rang 3 : haut de devant de dossier en cuir, côté droit et gauche de dossier en cuir sur partie basse, côté droit et gauche de coussin en cuir sur partie arrière, partie avant centrale du coussin en cuir

3.2 ENJOLIVEURS ET JANTES

			Confort Pack	Premium	Navteq	Féline
1,6L VTi 120ch BVM5	Enjoliveur TOLIMAN 16"	205/55R16 Pneumatiques à économie d'énergie		●		
	Jantes alliage SANTIAGUITO 16"	205/55R16 Pneumatiques à économie d'énergie		○	●	
1,6L VTi 120ch BVA4	Enjoliveur TOLIMAN 16"	205/55R16 Pneumatiques à économie d'énergie		●		
	Jantes alliage SANTIAGUITO 16"	205/55R16 Pneumatiques à économie d'énergie		○		
1,6L THP 156ch BVM6	Jantes alliage RINJANI 17"	225/45R17				●
	Jantes alliage LINCANCABUR 18"	225/40R18				○
1,6L THP 156ch BVA6	Jantes alliage RINJANI 17"	225/45R17				●
	Jantes alliage LINCANCABUR 18"	225/40R18				○
1,6L HDi 92ch FAP BVM5	Enjoliveur PACAYA 15"	195/65R15 Pneumatiques à économie d'énergie	●			
	Enjoliveur TOLIMAN 16"	205/55R16 Pneumatiques à économie d'énergie		●		
	Jantes alliage IZALCO 16"	205/55R16 Pneumatiques à économie d'énergie	○			
	Jantes alliage SANTIAGUITO 16"	205/55R16 Pneumatiques à économie d'énergie		○	●	
1,6L HDi 112ch FAP BVM6	Enjoliveur PACAYA 15"	195/65R15 Pneumatiques à économie d'énergie	●			
	Enjoliveur TOLIMAN 16"	205/55R16 Pneumatiques à économie d'énergie		●		
	Jantes alliage IZALCO 16"	205/55R16 Pneumatiques à économie d'énergie	○			
	Jantes alliage SANTIAGUITO 16"	205/55R16 Pneumatiques à économie d'énergie		○	●	
	Jantes alliage RINJANI 17"	225/45R17				●
Jantes alliage LINCANCABUR 18"	225/40R18				○	
1,6L HDi FAP 112ch FAP BMP6	Enjoliveur PACAYA 15"	195/65R15 Pneumatiques à économie d'énergie	●			
	Enjoliveur TOLIMAN 16"	205/55R16 Pneumatiques à économie d'énergie		●		
	Jantes alliage IZALCO 16"	205/55R16 Pneumatiques à économie d'énergie	○			
	Jantes alliage SANTIAGUITO 16"	205/55R16 Pneumatiques à économie d'énergie		○		
2,0L HDi FAP 140ch BVM6	Jantes alliage SANTIAGUITO 16"	215/55R16		●		
	Jantes alliage RINJANI 17"	225/45R17				●
	Jantes alliage LINCANCABUR 18"	225/40R18				○
2,0L HDi FAP 163ch BVA6	Jantes alliage RINJANI 17"	225/45R17				●
	Jantes alliage LINCANCABUR 18"	225/40R18				○

● = de série ○ = en option



Enjoliveur Pacaya 15"



Enjoliveur Toliman 16"



Jante alliage Izalco 16"



Jante alliage Santiaguito 16"



Jante alliage Rinjani 17"



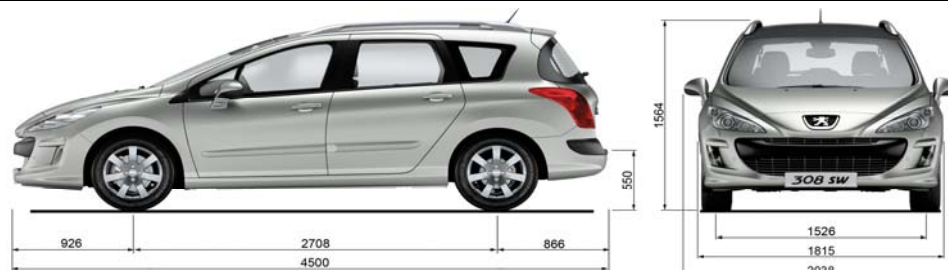
Jante alliage Lincancabur 18"

4. TOUT SAVOIR SUR VOTRE 308 SW

MOTORISATIONS ESSENCE

	1,6L VTi 120ch BVM5	1,6L VTi 120ch BVA4	1,6L THP 156ch BVM6	1,6L THP 156ch BVA6	
Dimensions extérieures	Longueur (m)				4,50
	Largeur rétroviseurs ouvert / rabattus (m)				2,038 / 1,815
	Hauteur (m) (avec barres de toit longitudinales)				1,564
	Hauteur du seuil de chargement à vide (m)				548
	Empattement (m)				2,708
	Porte-à-faux avant / arrière (m)				0,926 / 0,866
	Rayon de braquage entre trottoirs (m)				5,54
Dimensions intérieures	Nombre de places				5
	Garde au toit avant/arrière (sous vélum)				0,932 / 0,943
	Largeur aux coudes avant/arrière (m)				1,46 / 1,47
	Volume mini du coffre sous tablette (L VDA)				520 à 573
	Volume maxi du coffre sous pavillon sans sièges en rang 2 et 3 (L eau)				2149
	Longueur maxi du coffre (m)				1,032
	Largeur maxi du coffre (m)				1,123
	Hauteur maxi du coffre sous tendelet (m)				5,59
Masses et charges	Masse à vide (Kg)	1406	1430	1481	1509
	Masse totale autorisée en charge (en kg)	2100	2130	2130	2160
	Masse maxi remorquable freinée, avec transfert de charge (en kg)	1400	1100	1400	1350
	Masse totale roulante autorisée (kg)	3300	3080	3380	3510
Motorisations	Puissance administrative (CV)	7CV	8CV	9CV	9CV
	Cylindrée (cm3)	1598	1598	1598	1598
	Nombre de cylindres / Disposition	4 en ligne			
	Nombre de soupapes par cylindre	4			
	Puissance maxi en kW CEE/ch DIN à tr/min	88/120 à 6000	88/120 à 6000	115/156 à 6000	115/156 à 6000
	Couple maxi en Nm CEE à tr/min	160 à 4250	160 à 4250	240 à 1400	240 à 1400
	Norme de dépollution	EURO 5	EURO 5	EURO 5	EURO 5
	Type d'injection	Indirecte multipoint	Indirecte multipoint	Directe	Directe
	Intervalle de maintenance (kilométrage ou age)	30000 km ou 2 ans	30000 km ou 2 ans	30000 km ou 2 ans	30000 km ou 2 ans
Performances et consommations	Vitesse maxi (km/h)	189	182	211	210
	0-100 km/h (en secondes) conducteur seul	12	14	9,5	9,7
	1000 m départ arrêté (en sec) conduct. seul	33,5	35,3	30,5	31,1
	Type de carburant	Essence sans plomb ou E10			
	Capacité du réservoir (litres)	60			
	Consommation en cycle urbain (l/100km)	9,1	10	9,9	11
	Consommation en cycle extra-urbain (l/100km)	5,3	5,5	5,6	5,8
Consommation en cycle mixte (l/100km)	6,7	7,2	7,1	7,8	
Emissions de CO ₂ (mixte) (g/km)	155	166	165	180	
BV	Type	Manuelle	Automatique	Manuelle	Automatique
	Nombre de rapports	5	4	6	6
Roues	Type de pneumatiques	-	-	-	-
	(En série ou en option selon version)	205/55 R16V	205/55 R16V	-	-
		-	-	225/45 R17V	225/45 R17V
		-	-	225/40 R18V	225/40 R18V
Roue de secours	Type "Golette"				
Freins et suspensions	Type de freins avant	Disques ventilés à étrier flottant et rattrapage automatique d'usure			
	Type de freins arrière	Disques à étriers flottant			
	Type de suspension avant	Roues indépendantes - Essieu type Pseudo-Mac Pherson, ressorts hélicoïdaux et amortisseurs hydrauliques à clapets pressurisés à 5 bars			
	Type de suspension arrière	Roues semi-indépendantes - Essieu à traverse déformable avec barre anti-dévers intégrée, ressorts hélicoïdaux et amortisseurs hydrauliques à clapets pressurisés à 5 bars			

Mesures réalisées selon les normes UE en vigueur




MOTORISATIONS DIESEL

	1,6L HDi 92ch FAP BVM5	1,6L HDi 112ch FAP BVM6	1,6L HDi 112ch FAP BMP6	2,0L HDi 140ch FAP BVM6	2,0L HDi 163ch FAP BVA6	
Dimensions extérieures	Longueur (m)					4,50
	Largeur rétroviseurs ouvert / rabattus (m)					2,038 / 1,815
	Hauteur (m) (avec barres de toit longitudinales)					1,564
	Hauteur du seuil de chargement à vide (m)					548
	Empattement (m)					2,708
	Porte-à-faux avant / arrière (m)					0,926 / 0,866
	Rayon de braquage entre trottoirs (m)					5,54
Dimensions intérieures	Nombre de places					5
	Garde au toit avant/arrière (sous vélum)					0,932 / 0,943
	Largeur aux coudes avant/arrière (m)					1,46 / 1,47
	Volume mini du coffre sous tablette (L VDA)					520 à 573
	Volume maxi du coffre sous pavillon sans sièges en rang 2 et 3 (L eau)					2149
	Longueur maxi du coffre (m)					1,032
	Largeur maxi du coffre (m)					1,123
	Hauteur maxi du coffre sous tendelet (m)					5,59
Masses et charges	Masse à vide (Kg)	1430	1488	1498	1575	1603
	Masse totale autorisée en charge (en kg)	2100	2150	2150	2215	2245
	Masse maxi remorquable freinée, avec transfert de charge (en kg)	1200	1250	1200	1650	1200
	Masse totale roulante autorisée (kg)	3100	3150	3150	3615	3445
Motorisations	Puissance administrative (CV)	5CV	6CV	6CV	8CV	10CV
	Cylindrée (cm ³)	1560	1560	1560	1997	1997
	Nombre de cylindres / Disposition	4 en ligne				
	Nombre de soupapes par cylindre	2	2	2	4	4
	Puissance maxi en kW CEE/ch DIN à tr/min	68/92 à 4000	82/112 à 3600	82/112 à 3600	103/140 à 4000	120/163 à 3750
	Couple maxi en Nm CEE à tr/min	230 à 1750	270 à 1750	270 à 1750	340 à 2000	340 à 2000
	Norme de dépollution	EURO 5				
	Type d'injection	Directe à rampe commune	Directe à rampe commune	Directe à rampe commune	Directe à rampe commune	Directe à rampe commune
Intervalle de maintenance (kilométrage ou âge)	20000 km ou 2 ans	20000 km ou 2 ans	20000 km ou 2 ans	30000 km ou 2 ans	30000 km ou 2 ans	
Performances et consommations	Vitesse maxi (km/h)	177	185	185	202	202
	0-100 km/h (en secondes) conducteur seul	13,6	12,5	12,9	10,9	10,3
	1000 m départ arrêté (en sec) conduct. seul	35,2	34	33,9	32,5	31,9
	Type de carburant	Gasoil				
	Capacité du réservoir (litres)	60				
	Consommation en cycle urbain (l/100km)	5,7	6,5 / 6,7*	6	7,9	8,8
	Consommation en cycle extra-urbain (l/100km)	4,1	4,5 / 4,7*	4,3	4,9	5,5
	Consommation en cycle mixte (l/100km)	4,7	5,2 / 5,4	4,9	6	6,7
Emissions de CO ₂ (mixte) (g/km)	123	135 / 139*	129	155	174	
BV	Type	Manuelle	Manuelle	Manuelle Pilotée	Manuelle	Automatique
	Nombre de rapports	5	6	6	6	6
Roues	Type de pneumatiques	195/65 R15 H	195/65 R15 H	-	-	-
	(En série ou en option selon version)	205/55 R16V	205/55 R16V	205/55 R16V	215/55 R16 V	-
		-	225/45 R17 V	-	225/45 R17V	225/45 R17V
		-	225/40 R18 V	-	225/40 R18V	225/40 R18V
Roue de secours	Type "Galette"					
Freins et suspensions	Type de freins avant	Disques ventilés à étrier flottant et rattrapage automatique d'usure				
	Type de freins arrière	Disques à étriers flottant				
	Type de suspension avant	Roues indépendantes - Essieu type Pseudo-Mac Pherson, ressorts hélicoïdaux et amortisseurs hydrauliques à clapets pressurisés à 5 bars				
	Type de suspension arrière	Roues semi-indépendantes - Essieu à traverse déformable avec barre anti-dévers intégrée, ressorts hélicoïdaux et amortisseurs hydrauliques à clapets pressurisés à 5 bars				

* avec roues 17" ou 18 "

Mesures réalisées selon les normes UE en vigueur



5. CHOISISSEZ VOTRE VERSION

	Moteurs	Puiss.	CO ² *	P.A.	Types Mines	Codes versions	Prix Euros		Bonus/ malus**	
							TC	HT		
308 SW	Confort Pack	1,6L HDi FAP BVM5	92ch	123	5CV	4H9HP0/1	1PT7 CL F BF 5 00 A0 C0	22 050	18 436,45	
		1,6L HDi FAP BVM6	112ch	135	6CV	4H9HR8/1	1PT7 CL F BM 6 00 A0 C0	23 150	19 356,19	
	Premium	1,6L VTi BVM5	120ch	155	7CV	4H5FS0/1	1PT7 CL K CA 5 00 A0 C0	22 300	18 645,48	+200
		1,6L VTi BVA4	120ch	166	8CV	4H5FS9/1	1PT7 CL K CA L 00 A0 C0	23 400	19 565,22	+750
		1,6L HDi FAP BVM5	92ch	123	5CV	4H9HP0/1	1PT7 CL K BF 5 00 A0 C0	23 550	19 690,64	
		1,6L HDi FAP BVM6	112ch	135	6CV	4H9HR8/1	1PT7 CL K BM 6 00 A0 C0	24 650	20 610,37	
		1,6L HDi FAP BMP6	112ch	129	6CV	4H9HR8/1P	1PT7 CL K BM R 00 A0 C0	25 250	21 112,04	
		2,0L HDi FAP BVM6	140ch	155	8CV	4HRHF8/1	1PT7 CL K 9Q 6 00 A8 C0	26 450	22 115,38	+200
	Navteq	1,6L VTi BVM5	120ch	155	7CV	4H5FS0/1	1PT7 CL K CA 5 01 UC C0	23 250	19 439,80	+200
		1,6L HDi FAP BVM5	92ch	123	5CV	4H9HP0/1	1PT7 CL K BF 5 01 UC C0	24 500	20 484,95	
		1,6L HDi FAP BVM6	112ch	135	6CV	4H9HR8/1	1PT7 CL K BM 6 01 UC C0	25 600	21 404,68	
	Féline	1,6L THP BVM6	156ch	165	9CV	4H5FV8	1PT7 CL W CC 6 00 A0 C1	26 850	22 449,83	+750
		1,6L THP BVA6	156ch	180	9CV	4H5FVA	1PT7 CL W CC M 00 A0 C1	28 050	23 453,18	+750
		1,6L HDi FAP BVM6	112ch	139	6CV	4H9HR8	1PT7 CL W BM 6 00 A0 C1	27 500	22 993,31	
		2,0L HDi FAP BVM6	140ch	155	8CV	4HRHF8	1PT7 CL W 9Q 6 00 A8 C1	29 000	24 247,49	+200
		2,0L HDi FAP BVA6	163ch	174	10CV	4HRHHA	1PT7 CL W BB M 00 A0 C1	30 600	25 585,28	+750

* Les émissions de CO² renseignées sont mixtes et exprimées en gramme par kilomètre.

** Bonus / Malus : montants indiqués suivant les dispositions législatives et réglementaires en vigueur (Loi n°2007-1824 du 25/12/2007 - Décret n°2007-1873 du 26/12/2007). Depuis le 1er janvier 2009, à partir du 3ème enfant à charge, réduction de 20g de co2 par enfant pour l'achat d'un nouveau véhicule de 5 places ou plus. Remboursement de tout ou partie du malus écologique sur vos impôts.

Le tarif comprend les frais de transport, de préparation, le jeu de plaques d'immatriculation définitives (pose comprise) et 5 litres de carburant. La carte grise est à la charge de l'acheteur. Pneumatiques : la marque des pneumatiques ne peut faire l'objet d'option à la commande. Ce tarif conseillé est susceptible d'évoluer. Nous vous invitons à consulter votre point de vente pour qu'il vous communique les prix en vigueur et l'offre disponible au moment de l'achat. Ces prix publics conseillés s'entendent en Euros (EUR) avec TVA incluse au taux de 19,6%.

6. CHOISISSEZ VOS OPTIONS

		Confort Pack	Premium	Navteq	Féline	Prix Euros		
						TC	HT	
SÉCURITÉ	Aide sonore et graphique au stationnement arrière	UB01		○	●	320	267,56	
	Alarme et superverrouillage	AB08			○	300	250,80	
CONFORT	Air conditionné automatique bizona avec diffuseur arrière + Pack Visibilité (allumage automatique des feux de croisement, essuie-vitre avant à déclenchement automatique, pare-brise athermique, éclairage d'accueil extérieur et éclairage d'accompagnement automatique) + Projecteurs antibrouillard.	RE07	○	●	●	650	543,48	
	2 sièges arrière supplémentaires en rang 3 (sur Féline, les sièges supplémentaires sont toujours en mi-cuir)	AN01	○	○		600	501,67	
	Projecteurs antibrouillard	PR01	○	●	●	150	125,41	
ESTHÉTIQUE	Jantes alliage 16" Izalco	OL07	○			500	418,06	
	Jantes alliage 16" Santiaguito (série sur 2,0L HDi 140ch)	RP02		○	●	400	334,44	
	Jantes alliage 18" Licancabur	OL09			○	300	250,84	
	Peinture métallisée	OMM0	○	○	○	510	426,42	
	Peinture Vernie (Rouge Babylone)	OMM5	○	○		660	551,84	
AUDIO ET COMMUNICATION	Équipement Peugeot Connect SOS + Peugeot Connect Assistance (incompatible avec la Navigation/Téléphone WIP Com 3D et sous réserve d'acceptation à la commande)	YR01	○			290	242,47	
	Navigation/Kit mains libres WIP Nav (navigation GPS avec cartographie Europe via carte SD, écran couleur 7", kit mains libres Bluetooth®, autoradio CD RDS tri-tuner compatible MP3 et WMA, prise auxiliaire RCA audio) + Projecteurs antibrouillard	WLLW	○			990	827,76	
	Navigation/Kit mains libres WIP Nav + Équipement Peugeot Connect SOS & Peugeot Connect Assistance (incompatible avec la Navigation/Téléphone WIP Com 3D et sous réserve d'acceptation à la commande) : navigation GPS avec cartographie Europe via carte SD, écran couleur 7", Kit mains libres bluetooth®, autoradio CD RDS tri-tuner compatible MP3, 3 tuners et WMA, prise auxiliaire RCA audio	J23R		○	●	●	990	827,76
	Navigation/Téléphone WIP Com 3D : navigation GPS avec cartographie Europe 3 Dimensions, écran couleur haute résolution 7", téléphone GSM mains libres intégré, kit mains libres Bluetooth® autoradio CD RDS tri-tuner compatible MP3 et WMA, lecteur DVD (à l'arrêt), port USB, lecteur de carte SD, prise auxiliaire RCA audio et vidéo, disque dur 40 Go avec fonction Jukebox 10 Go, services Peugeot Connect SOS et Peugeot Connect Assistance (sous réserve d'acceptation à la commande et de l'insertion d'une carte SIM compatible) Attention : option disponible ultérieurement	WLLY				○	1060	886,28
Pack Acoustique : système Hifi JBL et vitres latérales feuilletées	JOTR				○	750	627,09	
PACKS	Pack Confort : réglage lombaire avant, rangement sous siège passager avant, stores latéraux de rang 2, tablettes aviation en rang 2, siège passager avant réglable en hauteur	WA64		○		●	120	100,33
	Pack Cuir : garnissage cuir, surtapis avant / arrière et sièges avant chauffants (Voir descriptif détaillé du cuir, dans la rubrique teintes et garnissages)	OPQ1/OPQD				○	900	752,51
	Pack Électrique : siège conducteur à réglage électrique 4 axes, mémorisation des réglages du poste de conduite (siège conducteur et rétroviseurs extérieurs), 2 clés plip avec gestion des profils et rétroviseurs extérieurs indexés à la marche arrière. Disponible uniquement si prise de l'option Cuir. Entraîne la suppression des tiroirs sous sièges avant.	IP03				○	500	418,06
	Pack Rétrovision : rétroviseur intérieur photosensible et rétroviseurs extérieurs rabattables électriquement	HU02		○		●	180	150,50
	Pack Vision : projecteurs xénon, lave-projecteurs et projecteurs directionnels dynamiques (inclut le détecteur de sous gonflage)	LA04				○	800	668,90

● : en série ○ : en option

7. CHOISISSEZ VOS ACCESSOIRES

	RÉF	DESIGNATION	DESCRIPTIF
Style extérieur	9607 N9	Jante alliage Osorno 16"	Parmi les accessoires, les jantes alliage occupent une place privilégiée pour renforcer le style et personnaliser votre véhicule (existe en version 17" Kapsiki: 9607 P0)
Solutions de portage	9616 W3	Barres de toit pour véhicule avec barres longitudinales	Très fonctionnelles, ces barres se caractérisent par un montage aisé et rapide
	9459K1	Coffre de toit souple 340 litres	Fixation par simples cavaliers sur les barres de toit transversales. Il permet d'augmenter considérablement la capacité de chargement de votre 3008, tout en ayant un impact limité sur sa consommation.
	9627 NT	Attelage à rotule démontable sans outil (livré sans faisceau)	Attelage développé par les bureaux d'études Peugeot dans le cadre d'un cahier des charges rigoureux prenant en référence les critères de résistance les plus exigeants
	9663A5	Tapis de coffre moquette	Ce tapis épouse parfaitement la forme du coffre et en assure la protection
	9663A6	Bac de coffre	Bac en matière thermoformée. Antidérapant et étanche, il protège votre voiture lors des transports quotidiens.
	9663A7	Porte-skis 6 paires	Cet accessoire se fixe sur les barres de toit. Grâce à une serrure de sécurité, votre matériel est protégé. (consultez votre PdV pour connaître notre gamme d'accessoires de portage)
	961508	Porte-vélo sur attelage	Très pratique à utiliser, ce porte-vélos permet le transport de 2 vélos en toute sécurité
Sécurité	9668 56	Grille pare-chien	Grille métallique laquée gris. Empêche un animal d'importuner les occupants du véhicule. Fixation rapide et sans perçage.
Protection	9603 R6	Bavettes de style arrière pour pare-choc standard (prix sans peinture)	Ces bavettes sont en parfaite harmonie avec le style du véhicule et assurent une protection efficace contre les diverses projections (Peinture couleur caisse possible)
	966385	Tapis de sol moquette Ambiance Mistral	Logo Peugeot estampé. Jeu de tapis en velours tuft de couleur gris mistral moulés aux formes du plancher, sous couche à effet anti-glisse.
	9669 V9	Housses de sièges Venise Ambiance Mistral (sans siège modulaire)	Habillage sur mesure respectant toutes les fonctionnalités des sièges d'origine
	9424G9	Jeu de bandeaux de protection transparents avant	Transparent, il préserve l'esthétique du véhicule tout en protégeant la carrosserie des petits chocs et rayures.
	9623 C2 ou 9623 C4	Jeu de protecteurs de seuils de portes	look inox ou carbone - estampé Peugeot
Multimédia	9702EZ	USB Box	Boîtier situé dans la boîte à gants avec 3 connexions: type iPod, port USB et prise jack (incompatible avec l'option chargeur CD), fonctionnalités limitées avec la présence d'une Navigation/Téléphone WIP Com).
	9701 CC	Kit mains libre Bluetooth	Lorsque vous entrez dans votre véhicule, il suffit de mettre le contact afin que votre téléphone se connecte automatiquement à votre kit mains libres. Vous pouvez alors parler à votre interlocuteur sans tenir le téléphone. Votre conversation est restituée dans les hauts parleurs du véhicule.
Confort	9659 EJ	Store pare-soleil latéral	Ces stores permettent une occultation totale des vitres latérales
	9659EK	Store pare-soleil de vitres de custodes	Ces stores permettent une occultation totale des custodes. Ils sont parfaitement intégrés au style intérieur de votre véhicule.
	9690 07	Aide au stationnement arrière	Il émet un signal sonore pour indiquer la distance entre le véhicule et l'obstacle. (disponible également à l'avant : 9690 01)
	9621 H6	Défecteurs de porte	Ils vous permettent de rouler les vitres entrebaillées, même quand il pleut, en évitant l'écoulement des gouttes de pluie dans l'habitacle

Les références correspondent aux informations disponibles à la date de diffusion du document et sont susceptibles d'évoluer.

8. CHOISISSEZ VOTRE CONTRAT DE SERVICE

Les Peugeot Contrats Privilèges garantissent votre confort et votre sérénité.

Le Contrat Maintenance

PRESTATIONS : le contrat Prévision

+

=> Entretien : prise en charge des opérations liées au plan d'entretien de votre véhicule, préconisées par Automobiles Peugeot comme indiqué dans le carnet d'entretien (entretien en conditions sévères en option)

=> Prêt de véhicule pendant une opération d'entretien (sous réserve d'appel 48 heures avant le rendez-vous)

=> Durée de la couverture : 24, 36, 48 et 60 mois

=> Tranches Kilométriques : De 20 000 à 200 000 km

Exemple de tarif :	36 mois	48 mois	60 mois
<u>308 / VP</u>	30 000 - 60 000 km	40 000 - 80 000 km	50 000 - 100 000 km
TTC/mois	19,85 € / 42,63 €	27,51 € / 48,85 €	31,22 € / 54,06 €



Le Contrat Prévision

PRESTATIONS : le contrat Extension de Garantie

+

=> Remplacement des pièces d'usure, main-d'oeuvre comprise (hors batteries et bougies d'allumage/pneumatiques en option), si les pièces ne peuvent remplir la fonction pour laquelle elles ont été conçues

=> Prise en charge du pré-contrôle et du 1er contrôle technique obligatoire (pour les contrats de 48 mois et plus uniquement)

=> Durées / Kilométrages :

- Pour 36 mois : 30 000, 50 000 ou 80 000 km
- Pour 48 mois : 40 000, 60 000 ou 100 000 km
- Pour 60 mois : 50 000, 80 000 ou 125 000 km

Exemple de tarif :	36 mois	48 mois	60 mois
<u>308 / VP</u>	30 000 - 50 000 km	40 000 - 60 000 km	50 000 - 80 000 km
TTC/mois	10,05 € / 15,43 €	13,63 € / 19,82 €	17,82 € / 26,70 €



Le Contrat Extension de Garantie

PRESTATIONS :

=> Prise en charge, pièces et main d'oeuvre, des défaillances mécaniques, électriques ou électroniques au-delà de la période de garantie contractuelle

=> Assistance 24 heures sur 24, 7 jours sur 7 en cas de défaillance (dépannage/remorquage, poursuite du voyage, prêt d'un véhicule de remplacement)*

=> Durées / Kilométrages :

- Pour 36 mois : 30 000, 50 000 ou 80 000 km
- Pour 48 mois : 40 000, 60 000 ou 100 000 km
- Pour 60 mois : 50 000, 80 000 ou 125 000 km

Exemple de tarif :	36 mois	48 mois	60 mois
<u>308 / VP</u>	30 000 - 50 000 km	40 000 - 60 000 km	50 000 - 80 000 km
TTC/mois	5,10 € / 6,86 €	6,77 € / 9,67 €	9,71 € / 12,86 €

* voir les conditions détaillées de la prestation d'assistance routière dans les conditions générales

Quel que soit le mode de souscription de votre contrat, les prestations du contrat se terminent à la survenance du 1er des deux termes (soit la durée, soit le kilométrage)

Extrait du tarif PCP 10C du 05/07/10 consultable dans son intégralité chez votre point de vente Peugeot.

Pour plus de détails, veuillez vous reporter aux conditions générales des Peugeot Contrat Privilèges

9. CHOISISSEZ VOTRE FINANCEMENT

Découvrez auprès de votre point de vente Peugeot l'ensemble des offres de Peugeot Perspectives. Vous y trouverez forcément la solution adaptée à votre besoin.

VOTRE
308 SW
Confort Pack
1,6 HDi 92ch FAP
BVM5

à partir de
357 € / mois
après un premier loyer de 4 426 euros (1)
entretien (3) et Garantie Perte financière incluse(4)

VOTRE
308 SW Premium
1,6 HDi FAP BVM6
112ch BLUE LION

à partir de
395 € / mois
après un premier loyer de 4 944 euros (2)
entretien (3) et Garantie Perte financière incluse (4)

Un crédit vous engage et doit être remboursé. Vérifiez vos capacités de remboursement avant de vous engager.

Pour 308 SW Confort Pack, loyers : 1x 4 425 € puis 47x 357 € . Montant dû en cas d'acquisition : 30 860,89€

Pour 308 SW Premium, loyers : 1x 4 943€ puis 47x 395 € . Montant dû en cas d'acquisition : 34 313,04€

Exemples au 03/01/11 d'offres de location avec option d'achat sur 48 mois, avec :

(1) pour **308 SW Confort Pack** un premier loyer de 4 425,36 € (dont 4 365,90 € au titre de la location) et 47 loyers mensuels de 356,03 € (dont 296,57 € au titre de la location), chaque loyer incluant 33 € au titre du Peugeot Contrat Privilèges Maintenance et 26,46 au titre de la garantie perte financière ; possibilité de souscrire la prestation Décès pour 15,88/ mois, somme s'ajoutant au loyer.(1) (2) (3) (4)

(2) pour **308 SW Premium** un premier loyer de 4 943,28 € (dont 4 880,70 € au titre de la location) et 47 loyers mensuels de 394,12 € (dont 331,54 € au titre de la location), chaque loyer incluant 33 € au titre du Contrat Privilèges Maintenance et 29,58 € au titre de la garantie perte financière; possibilité de souscrire la prestation Décès pour 17,75 € / mois, somme s'ajoutant au loyer. (1) (2) (3) (4)

(1) Exemple pour une **308 SW** Confort Pack 1,6HDi 92ch FAP BVM5 neuve, hors option, au prix de 22 50€ (tarif 11A conseillé du 03/01/2011) et pour un Peugeot Contrat Privilèges Maintenance 48 mois/ 60 000 km (au premier des 2 termes durée/kilométrage atteint). Location sur 48 mois avec option d'achat, entretien et garantie Perte financière inclus. Le premier loyer sera réglé à la livraison. Option d'achat finale : 9 702,00€ Montants exprimés TTC.

(2) Exemple pour une **308 SW** Premium 1,6HDi FAP BVM6 BLUE LION 5P 112ch neuve, hors option, au prix de 24 650 € (tarif 11A conseillé du 03/01/2011) et pour un Peugeot Contrat Privilèges Maintenance 48 mois/ 60 000 km (au premier des 2 termes durée/kilométrage atteint). Location sur 48 mois avec option d'achat, entretien et garantie Perte financière inclus. Le premier loyer sera réglé à la livraison. Option d'achat finale : 10 846,00 €. Montants exprimés TTC.

(3) (4) Selon conditions générales, (3) du Peugeot Contrat Privilèges Maintenance et (4) du Contrat Peugeot Perspectives, disponibles dans les points de vente Peugeot. Le Contrat Privilèges Maintenance peut être souscrit indépendamment de tout financement

Les assurances Sécurité remplacement et Décès sont distribuées par CREDIPAR, agissant à titre exclusif en qualité de mandataire d'assurance, et souscrites auprès de PSA Insurance Limited (assurance Sécurité remplacement) et de PSA Life Insurance Limited (assurance Décès), sociétés d'assurance dommages et vie exerçant en libre prestation de services, immatriculées à Malte sous les numéros respectifs C 44567 et C 44568, sises Mediterranean Building, 53 Abate Rigord Street, Ta'Xbiex XBX 1122, Malte, soumises au contrôle de Malta Financial Services Authority (MFSA) - Notabile Road, Attard BKR 3000, Malte . La garantie SR est valable pour une durée d'un mois renouvelable automatiquement de mois en mois, jusqu'à la fin du financement, sauf dénonciation anticipée par l'une ou l'autre des parties dans les conditions prévues dans le contrat d'assurance.

Offres non cumulables, réservées aux personnes physiques pour les locations d'une Peugeot **308 SW** Confort Pack 1,6HDi 92ch FAP BVM5 et d'une Peugeot **308 SW** Premium 1,6HDi FAP BVM6 BLUE LION 5P 112ch neuves, hors option dans le réseau Peugeot Participant et sous réserve d'acceptation du dossier par PEUGEOT FINANCEMENT, Loueur CREDIPAR, SA au capital de 107.300.016 €, N° 317 425 981 RCS Nanterre, 12 avenue André Malraux, 92300 Levallois-Perret. Financement à la livraison après expiration du délai légal de rétractation